




# Gerti Gänseblümchen im Topf




1 leere Toilettenpapierrolle,  
 Borstenpinsel, grüne Plakatfarbe,  
 Schere, Tonpapier in weiß und gelb,  
 Klebestift, Buntstift, Tontöpfchen,  
 2-3 Handvoll Steinchen.

1




Papierrolle grün anmalen.

2




Einen großen weißen Kreis und einen kleinen gelben Kreis aus der Hand schneiden.

3



Ein Gesicht auf den kleinen Kreis malen und in die Mitte vom großen Kreis kleben.

4



Blütenblätter einschneiden.

5



Blüte auf den Stängel kleben und die Blume in den Topf setzen.

Probier doch auch mal eine Sonnenblume aus!

