
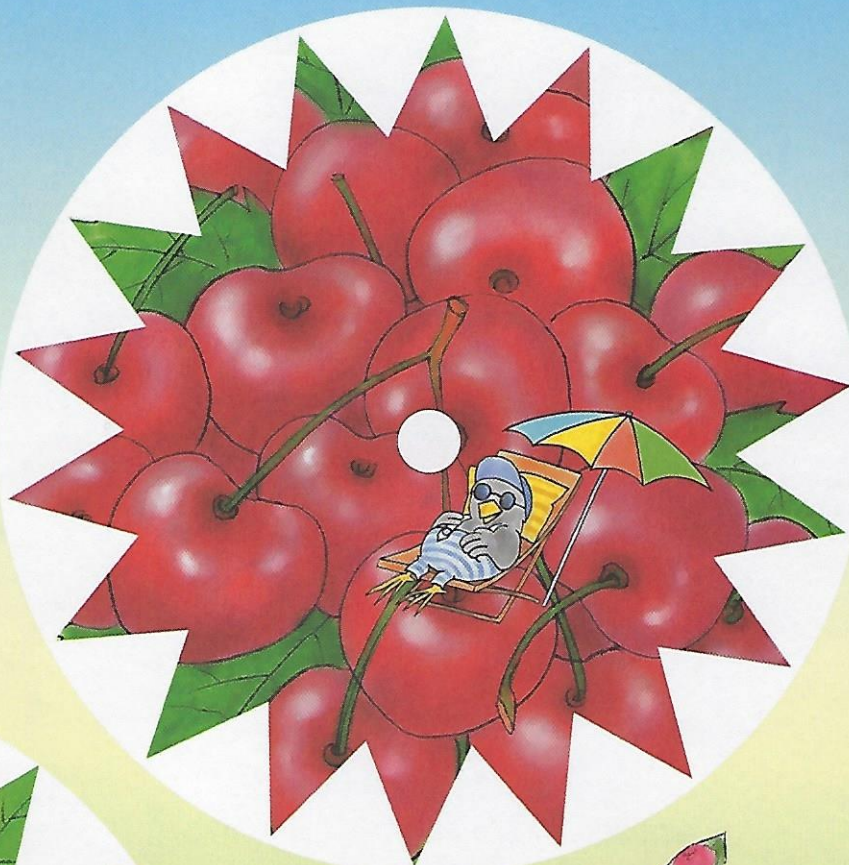





# SPATZ-Gläser

Zu einem schönen Sommertag im Garten oder auf dem Balkon gehören kühle Getränke. Oft locken sie leider auch Wespen an, die dann manchmal sogar ins Glas plumpsen. Unsere SPATZ-Schirmchen schützen davor und sind obendrein ein hübscher bunter Tischschmuck. Du brauchst zum Basteln noch 4 Trinkhalme, Schere und Klebestift.



# Laserschirmchen



**Und so wird's gemacht:** Zuerst jeden Kreis und das Loch in der Mitte ausschneiden, dann die weißen Zacken wegschneiden. Jetzt die übrig gebliebenen Zacken zur Seite umknicken. Die Streifen ausschneiden und stramm oben um den Trinkhalm kleben.