



Schnell gemacht

Fang-die-Kugel


1 Klopapierrolle, Plakattfarbe in mehreren Farben oder Wasserfarben, Pinsel, spitze Schere, dünne Paketschnur (ca. 25-30 cm), 1 Holzperle.




1 Rolle anmalen. Farbe trocknen lassen.



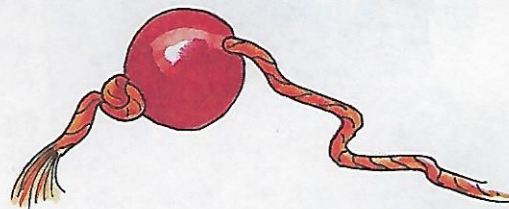
2 2 Löcher bohren. **Tipp:** Dabei und beim Verknoten brauchst du Hilfe von einem Erwachsenen.



3 Schnur durch beide Löcher führen.



4 Ein Ende mehrfach verknoten.



5 Schnur mit der Perle verknoten. Fertig!

ÜBUNG MUSS SEIN!

